

# TONI-AREAL

## Barrierefreie Orientierung

### Willkommen im Hochschulcampus

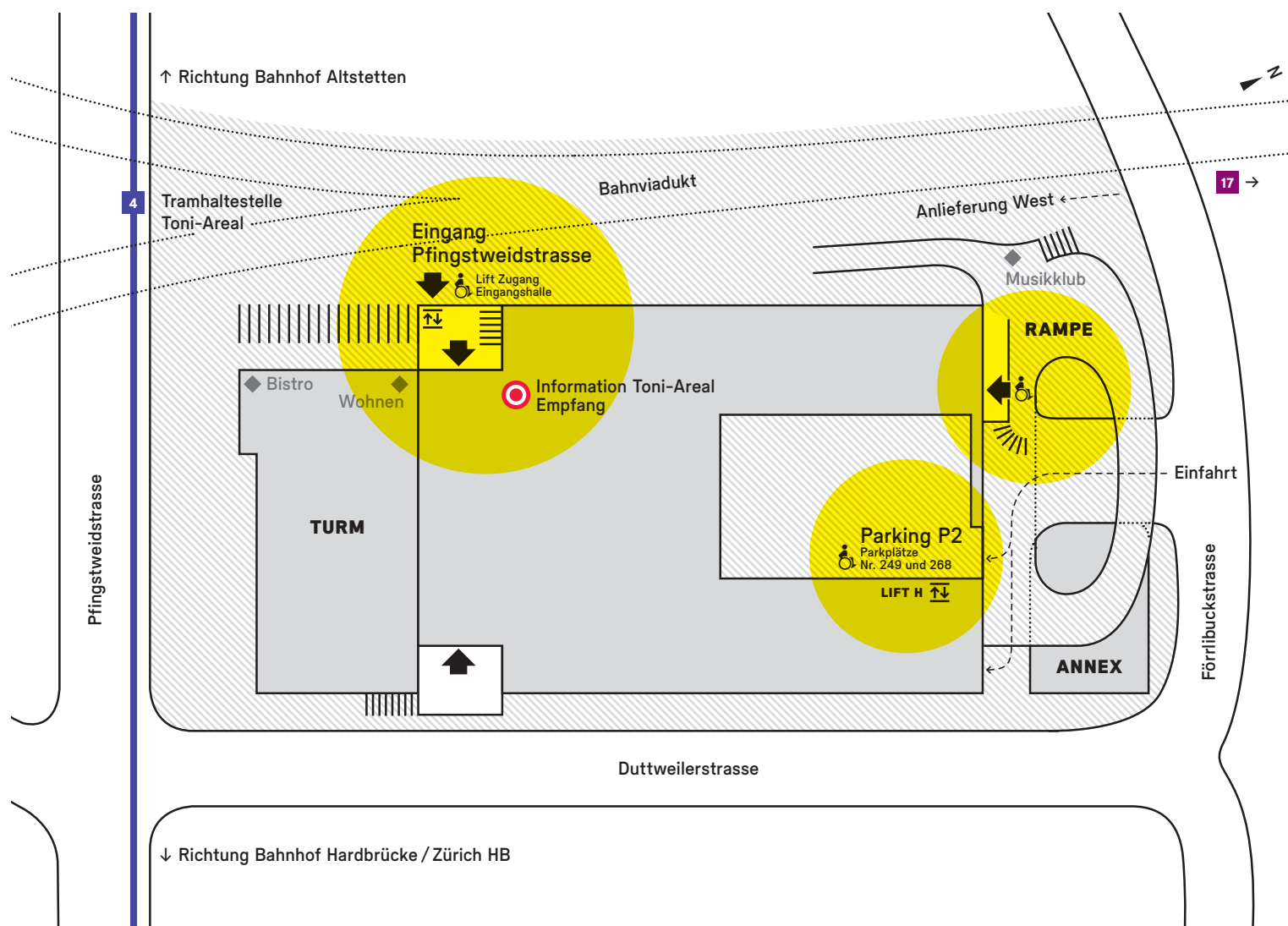
#### Toni-Areal – Barrierefrei

Mit dem Hochschulcampus Toni-Areal ist aus der früheren Molkerei ein Zentrum für Kultur, Bildung, Wissenschaft und Gesellschaft entstanden. Der weitläufige und moderne Campus beherbergt die ZHdK, Zürcher Hochschule der Künste, sowie die Departemente Angewandte Psychologie und Soziale Arbeit der ZHAW, Zürcher Hochschule für Angewandte Wissenschaften.

Besuchern, Studierenden und Mitarbeitenden möchte der Campus ein möglichst barrierefreies Umfeld bieten.

Diverse Verbesserungen betreffend Barrierefreiheit im Bereich der Mobilität und der Sichtbarkeit sind umgesetzt und werden laufend erweitert.

Für Menschen mit Seh-, Mobilitäts- oder Hörbehinderungen haben wir hier die wichtigsten Informationen über das Gebäude zusammengestellt.



# TONI-AREAL

## Barrierefreie Orientierung

### Für Menschen mit Sehbehinderungen

#### Anreise mit öffentlichen Verkehrsmitteln

Tramlinie 4 bis Haltestelle Toni-Areal

#### Taktil-visuelle Leitlinien

Taktil-visuelle Leitlinien führen von der Tramhaltestelle Toni-Areal Pflingstweidstrasse über die Treppenrampe und weiter zu den Haupteintrittswegen im Gebäude:

- zum Empfang
- zur Kaskade / Lift K
- zum Turm / Lift T

#### Taktil-visuelle Beschriftungen ab Sommer 2018

- Beschriftungen von wichtigen Zielorten
- Geschossbeschriftungen an Handläufen
- Liftbeschriftungen

#### Taktil-visuelle Standortpläne

Zu Mobilitätstrainingszwecken erhältlich am Empfang Halle/Ebene 3 oder als PDF zum downloaden → [www.zhdk.ch/campustoniareal](http://www.zhdk.ch/campustoniareal)

### Für Menschen mit Hörbehinderungen

#### Veranstaltungsräume mit induktiven Höranlagen

- Hörsaal 1 3.K01
- Hörsaal 2 3.K02
- Kino 3.G02
- Unterricht 6.B02
- Hörsaal 3 6.T47
- Konzertsaal 1 7.K05
- Konzertsaal 3 7.K12

#### Standortpläne mit Kennzeichnung der Räume

erhältlich am Empfang Halle/Ebene 3 oder als PDF zum downloaden → [www.zhdk.ch/campustoniareal](http://www.zhdk.ch/campustoniareal)



### Für Menschen mit Mobilitätsbehinderungen

#### Anreise mit öffentlichen Verkehrsmitteln

Tramlinie 4 bis Haltestelle Toni-Areal  
Distanz zum Gebäude unter 200m, keine Hindernisse

#### Anreise mit dem Auto

Einfahrt Parking Toni-Areal via Förrlibuckstrasse 109.  
Rollstuhlparkplätze Nr. 249 und Nr. 268 im Parking Ebene P2

#### Gebäudezugang

- Haupteingang Pflingstweidstrasse Ebene 3  
→ Zugang via Lift R unter Eingangstreppe Ebene 2  
→ Zugang via Treppenrampe ab Sommer 2018
- Eingang via Turm, Lift T Ebene 2
- Eingang Förrlibuckstrasse via Rampe Steigung 12%

#### Automatisierte Türen

Mehrheitlich ist das Gebäude mit automatischen Türöffnungen ausgestattet. Durchgänge ohne automatisierte Türen sind in den Standortplänen mit einem gelben Kreuz gekennzeichnet.

#### Standortpläne mit Kennzeichnung aller nicht automatisierten Türen

erhältlich am Empfang Halle/Ebene 3 oder als PDF zum downloaden → [www.zhdk.ch/campustoniareal](http://www.zhdk.ch/campustoniareal)

### Kontakt

Sollten sie als Besucher Unterstützung benötigen oder Fragen haben, bitten wir Sie, sich am Empfang zu melden.

**Information Toni-Areal, Empfang** Halle/Ebene 3  
Pflingstweidstrasse 96, 8005 Zürich

#### Telefon

+41 43 446 50 00, 24 Stunden besetzt

#### Öffnungszeiten

Mo–Fr 7–22 Uhr, Sa 7–17 Uhr, So 9–17 Uhr  
Zutritt ausserhalb der Gebäudeöffnungszeiten mit Campus Card der ZHdK und ZHAW.

#### ZHdK

[www.zhdk.ch/gleichstellung](http://www.zhdk.ch/gleichstellung)  
Mail: [gleichstellung.diversity@zhdk.ch](mailto:gleichstellung.diversity@zhdk.ch)

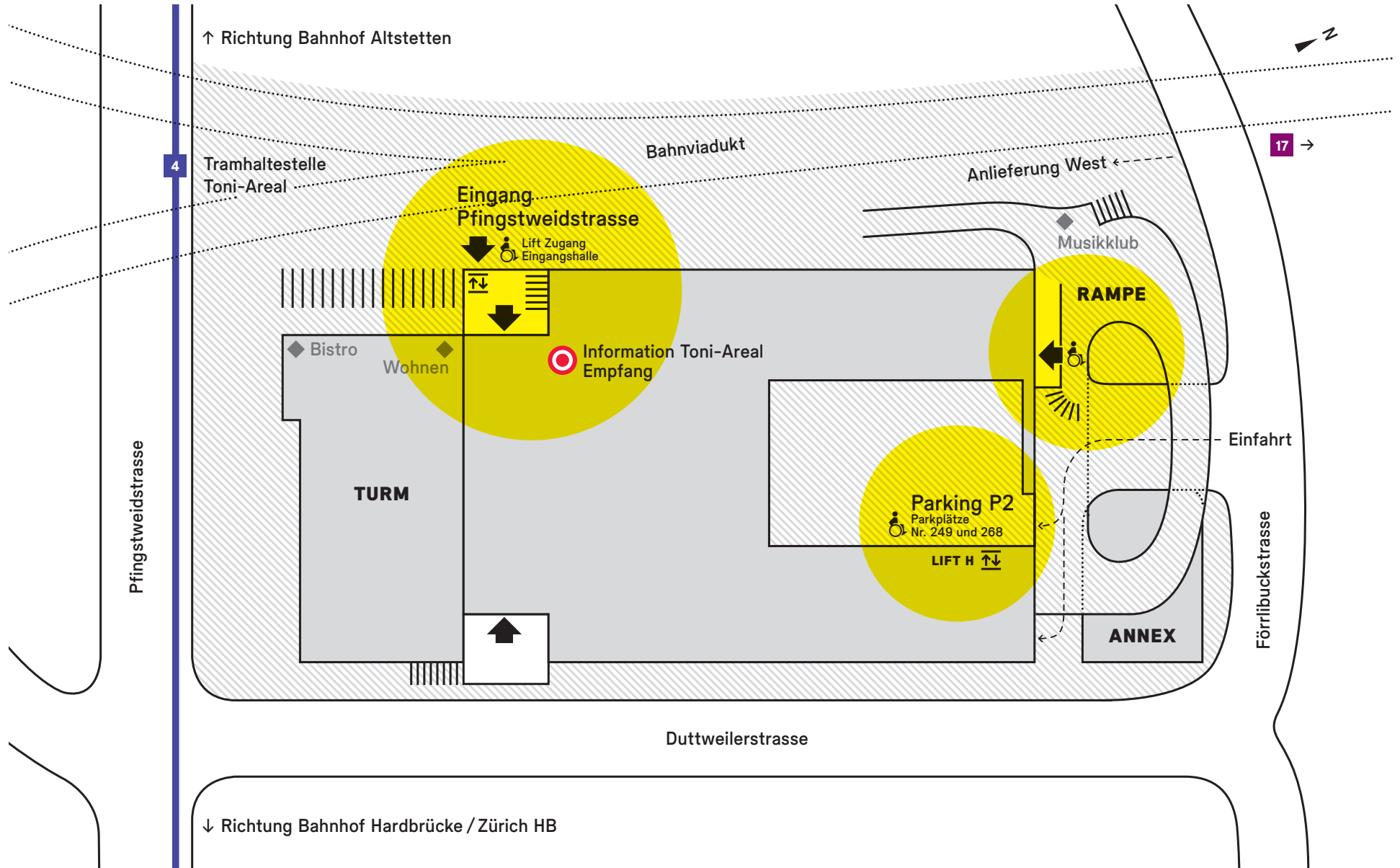
#### ZHAW

[www.zhaw.ch/diversity](http://www.zhaw.ch/diversity)  
Mail: [diversity@zhaw.ch](mailto:diversity@zhaw.ch)

# TONI-AREAL

Für Unterstützung:  
Information Toni-Areal /  
Empfang: +41 43 446 50 00

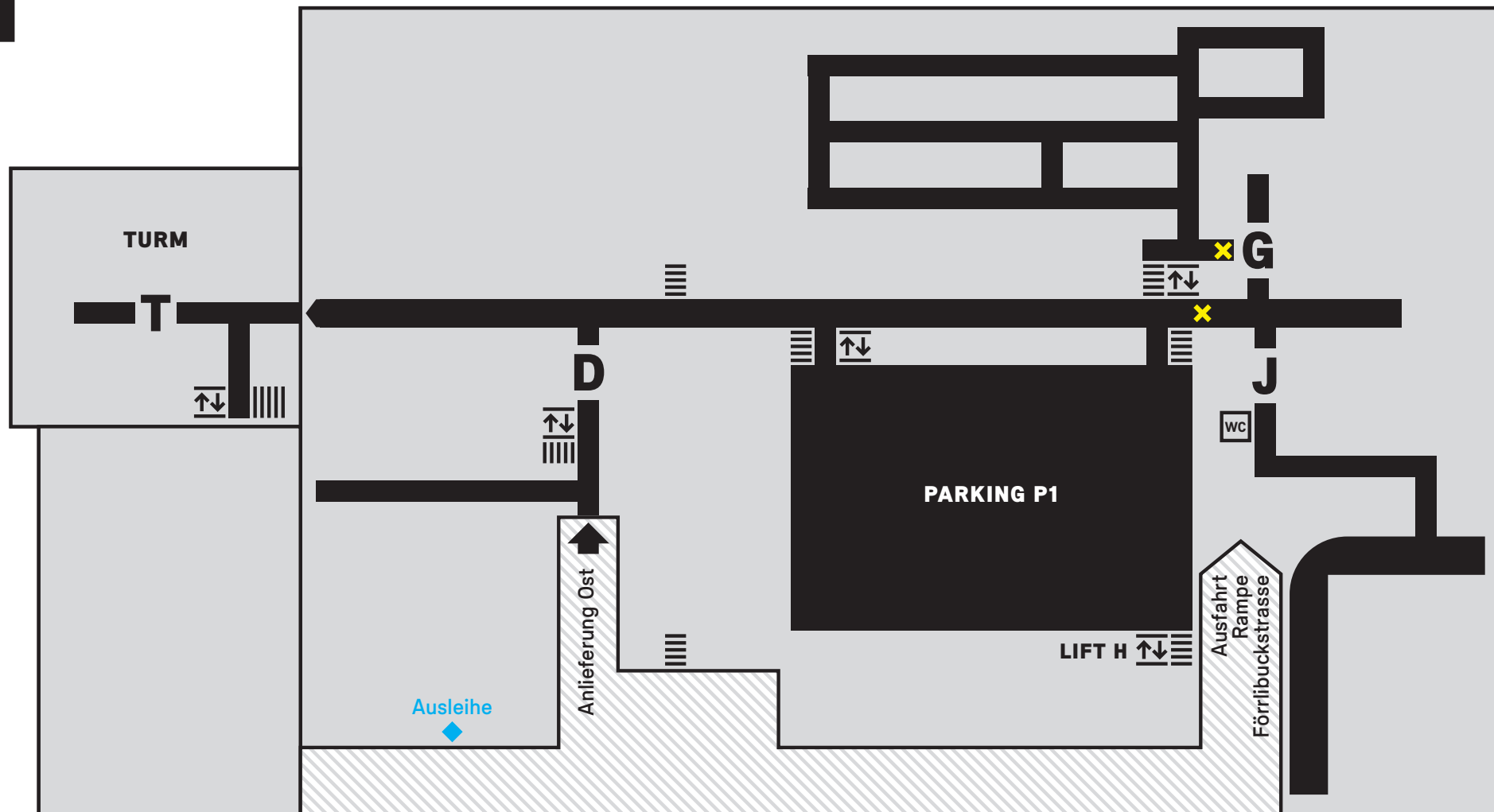
Standortpläne mit Kennzeichnung der nicht automatisierten Türen  
und der Räume mit Induktiven Höranlagen



# 1

## TONI-AREAL

Standortpläne mit Kennzeichnung der nicht automatisierten Türen und der Räume mit Induktiven Höranlagen

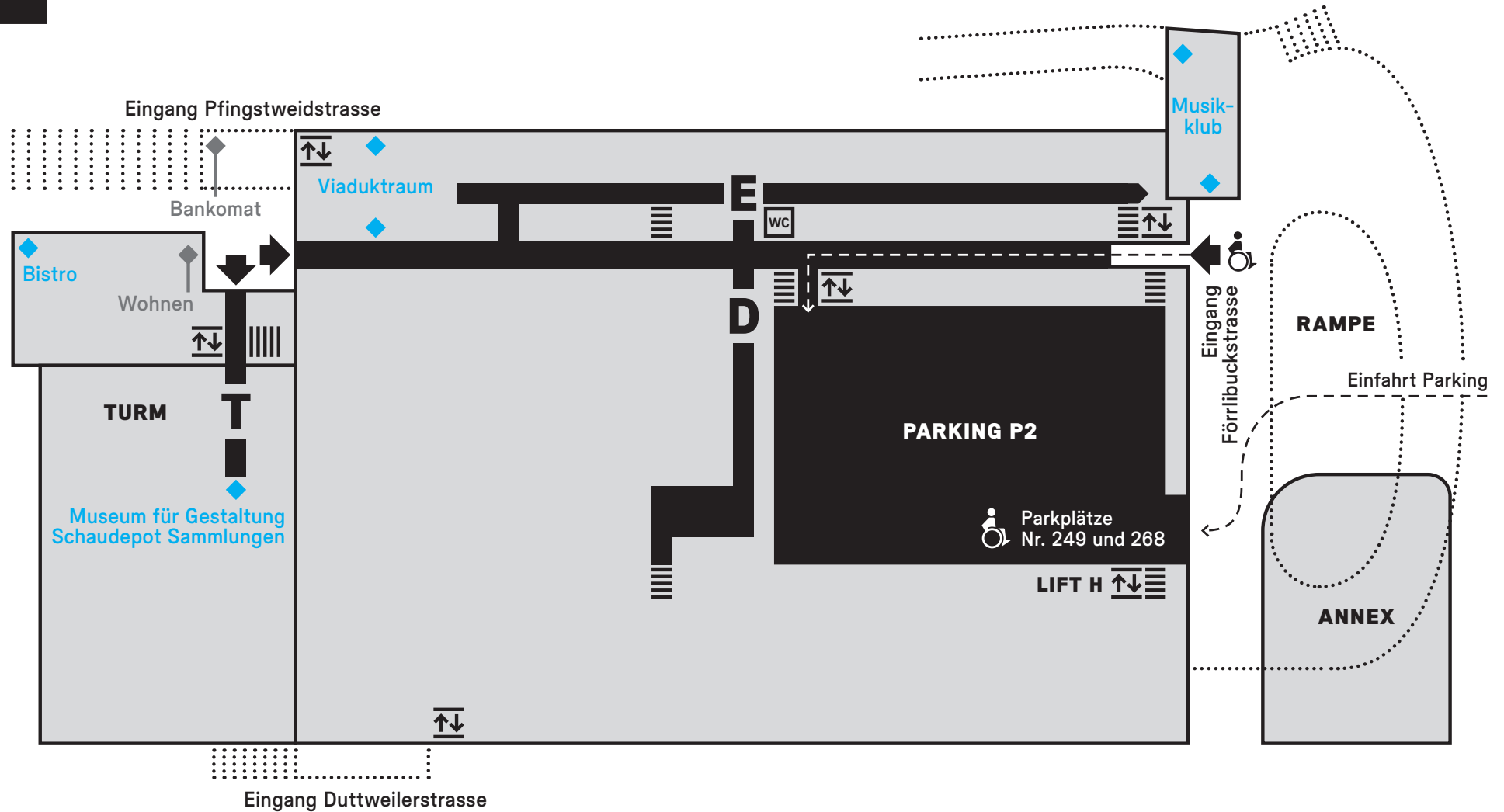


- ◆ Wichtige Zielorte
- ▣ induktive Höranlagen
- ✕ Keine automatische Türöffnung

# 2

## TONI-AREAL

Standortpläne mit Kennzeichnung der nicht automatisierten Türen und der Räume mit Induktiven Höranlagen

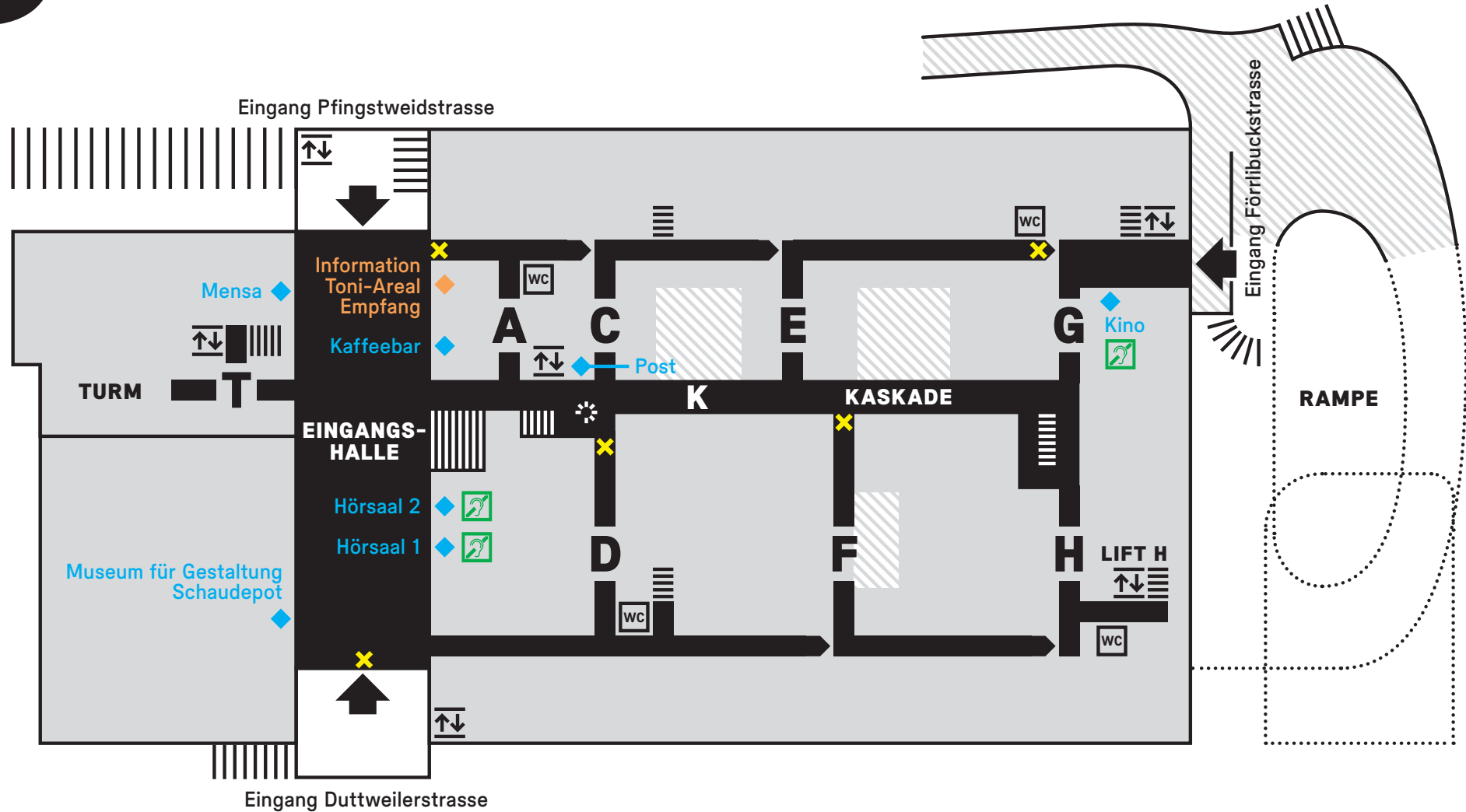


- ◆ Wichtige Zielorte
- 👂 inductive Höranlagen
- ⊗ Keine automatische Türöffnung

# 3

## TONI-AREAL

Standortpläne mit Kennzeichnung der nicht automatisierten Türen und der Räume mit Induktiven Höranlagen

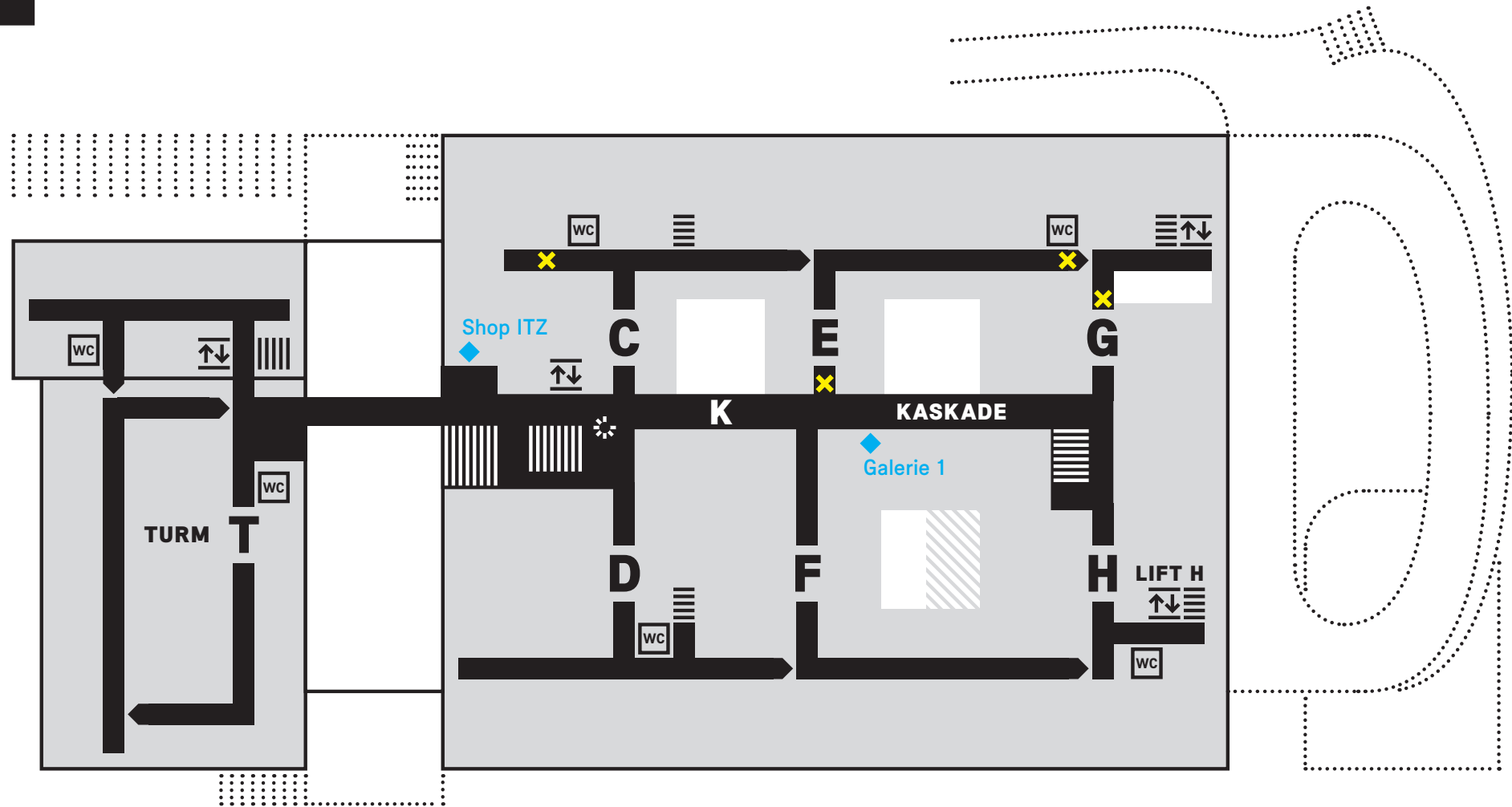


- ◆ Wichtige Zielorte
- inductive Höranlagen
- ✕ Keine automatische Türöffnung

# 4

## TONI-AREAL

Standortpläne mit Kennzeichnung der nicht automatisierten Türen und der Räume mit Induktiven Höranlagen

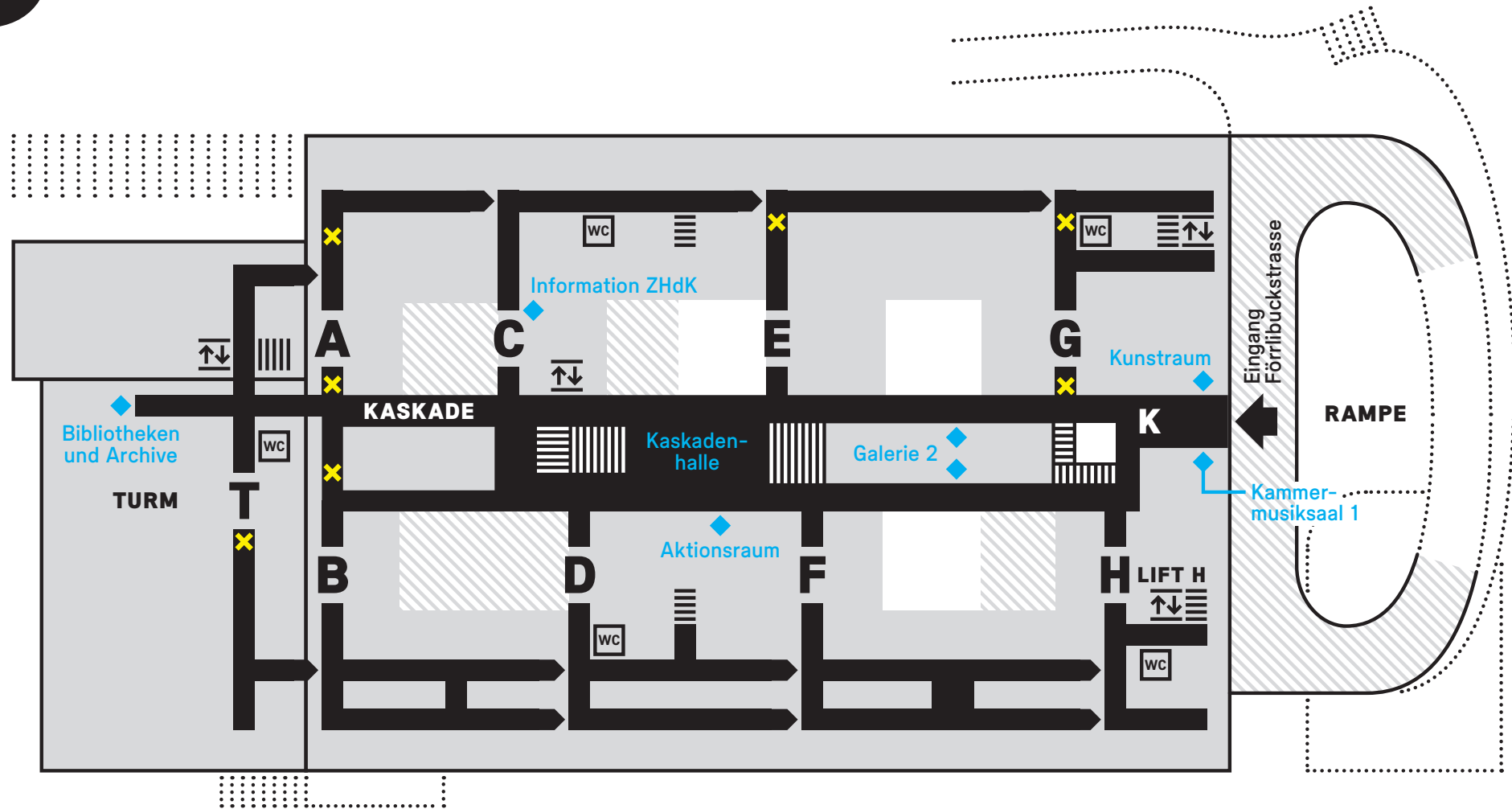


- ◆ Wichtige Zielorte
- ☒ induktive Höranlagen
- ✕ Keine automatische Türöffnung

# 5

## TONI-AREAL

Standortpläne mit Kennzeichnung der nicht automatisierten Türen und der Räume mit Induktiven Höranlagen



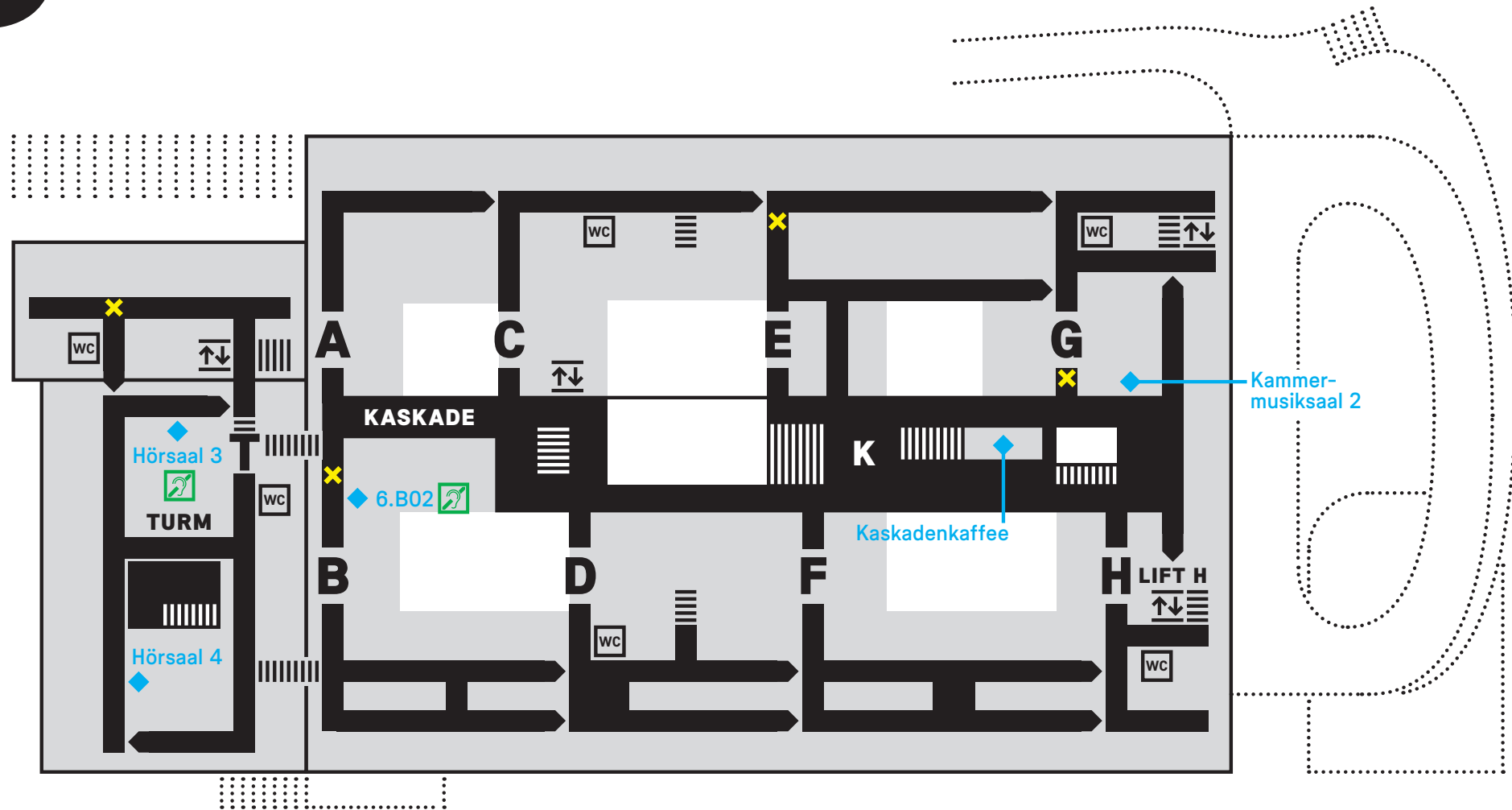
- ◆ Wichtige Zielorte
- 👂 inductive Höranlagen
- ✘ Keine automatische Türöffnung



# 6

## TONI-AREAL

Standortpläne mit Kennzeichnung der nicht automatisierten Türen und der Räume mit Induktiven Höranlagen

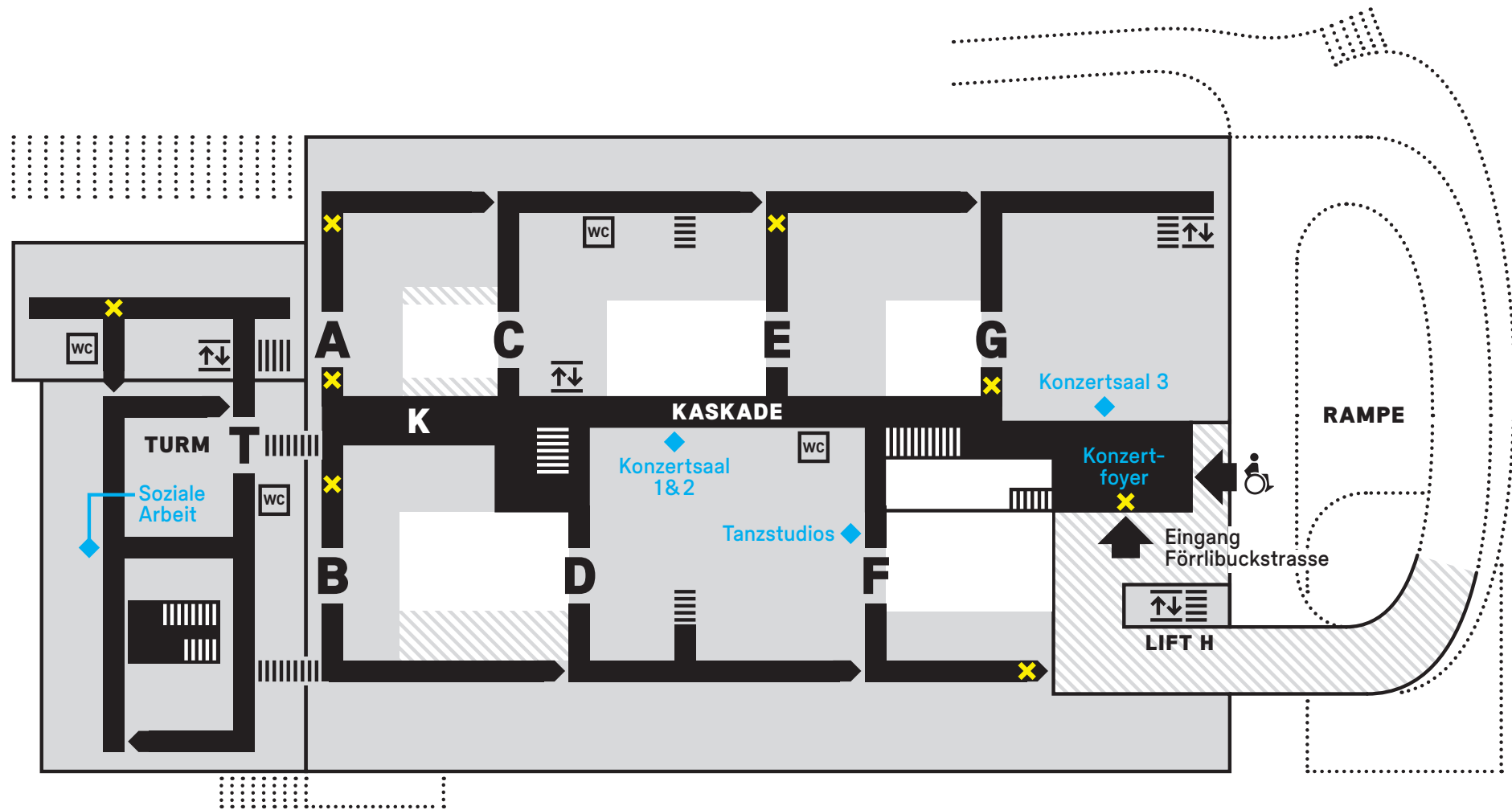


- ◆ Wichtige Zielorte
- 👂 inductive Höranlagen
- ✕ Keine automatische Türöffnung

# 7

## TONI-AREAL

Standortpläne mit Kennzeichnung der nicht automatisierten Türen und der Räume mit Induktiven Höranlagen

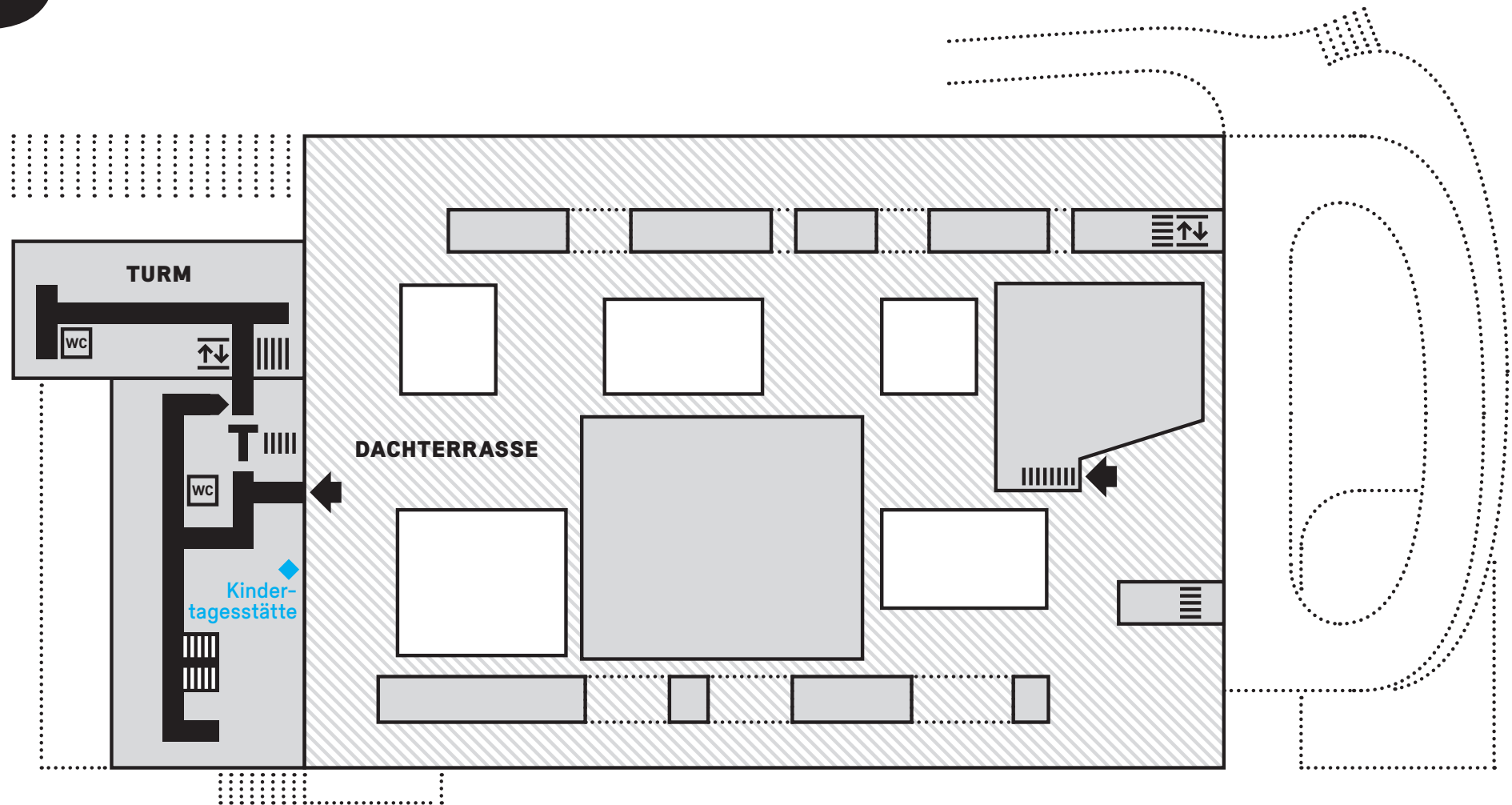


- ◆ Wichtige Zielorte
- ☑ induktive Höranlagen
- ✕ Keine automatische Türöffnung

# 8

## TONI-AREAL

Standortpläne mit Kennzeichnung der nicht automatisierten Türen und der Räume mit Induktiven Höranlagen

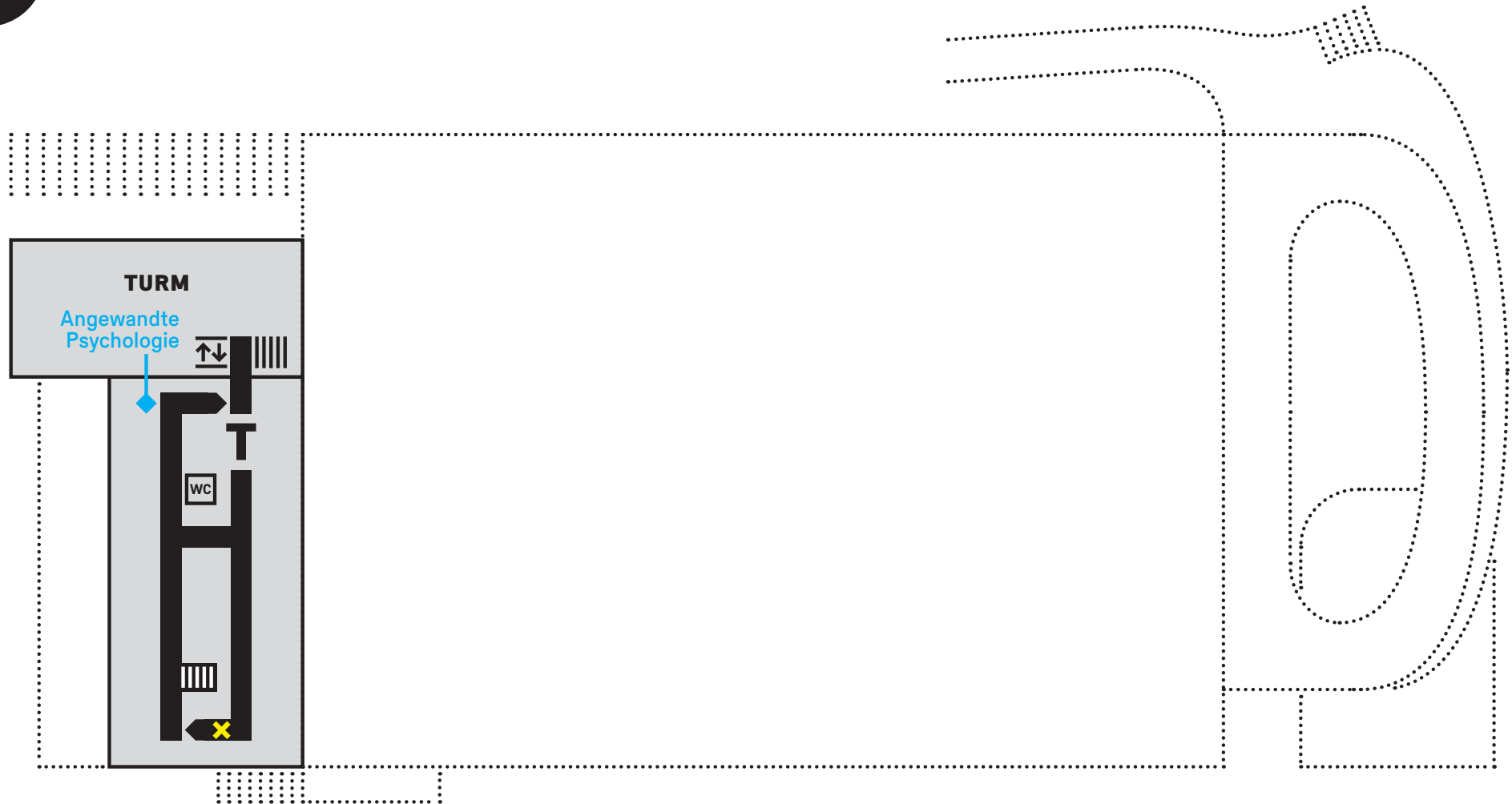


- ◆ Wichtige Zielorte
- ☑ induktive Höranlagen
- ✗ Keine automatische Türöffnung

# 9

## TONI-AREAL

Standortpläne mit Kennzeichnung der nicht automatisierten Türen und der Räume mit Induktiven Höranlagen

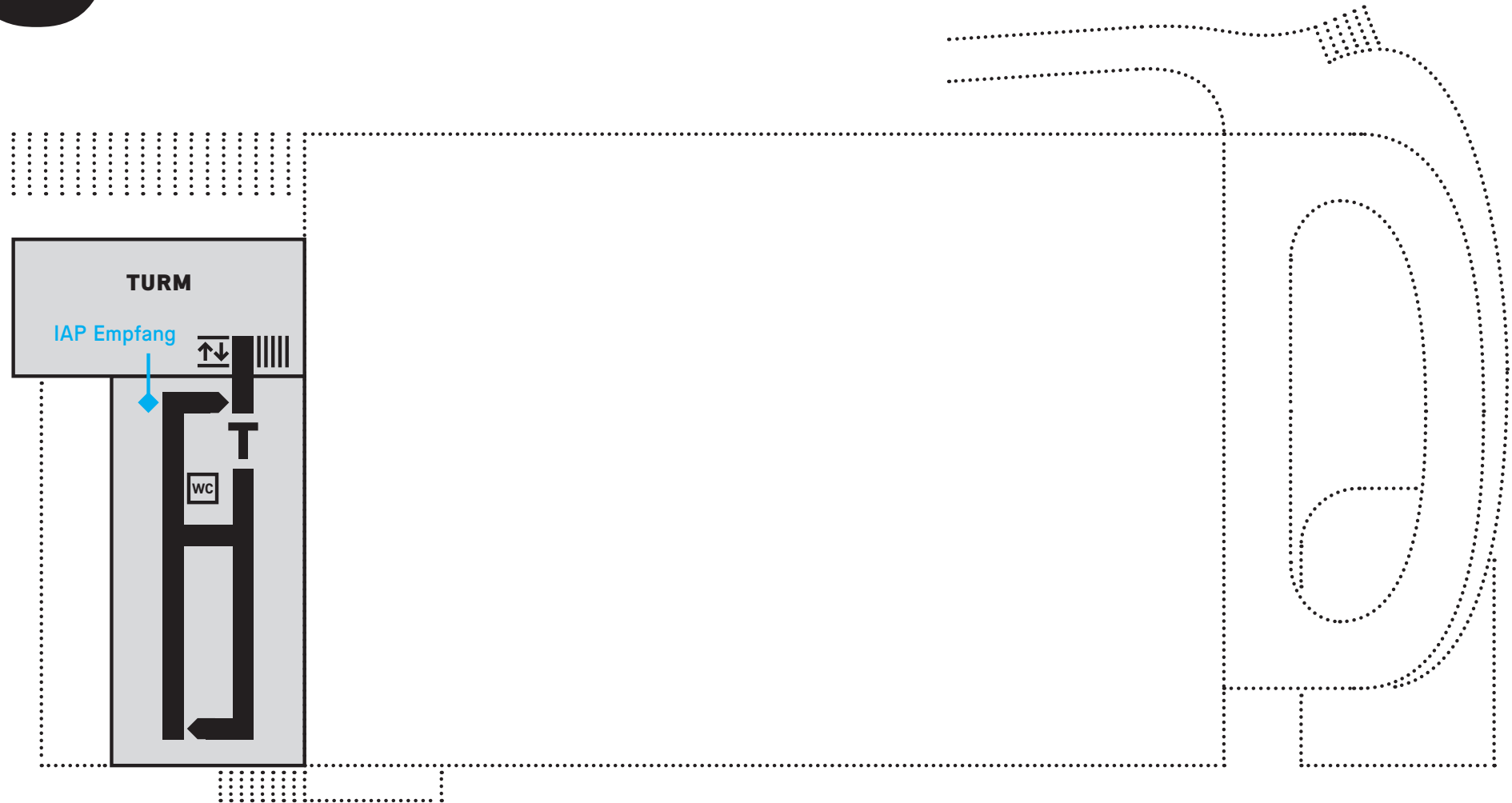


- ◆ Wichtige Zielorte
- ☑ induktive Höranlagen
- ✗ Keine automatische Türöffnung

# 10

## TONI-AREAL

Standortpläne mit Kennzeichnung der nicht automatisierten Türen und der Räume mit Induktiven Höranlagen



- ◆ Wichtige Zielorte
- ☑ induktive Höranlagen
- ✘ Keine automatische Türöffnung